

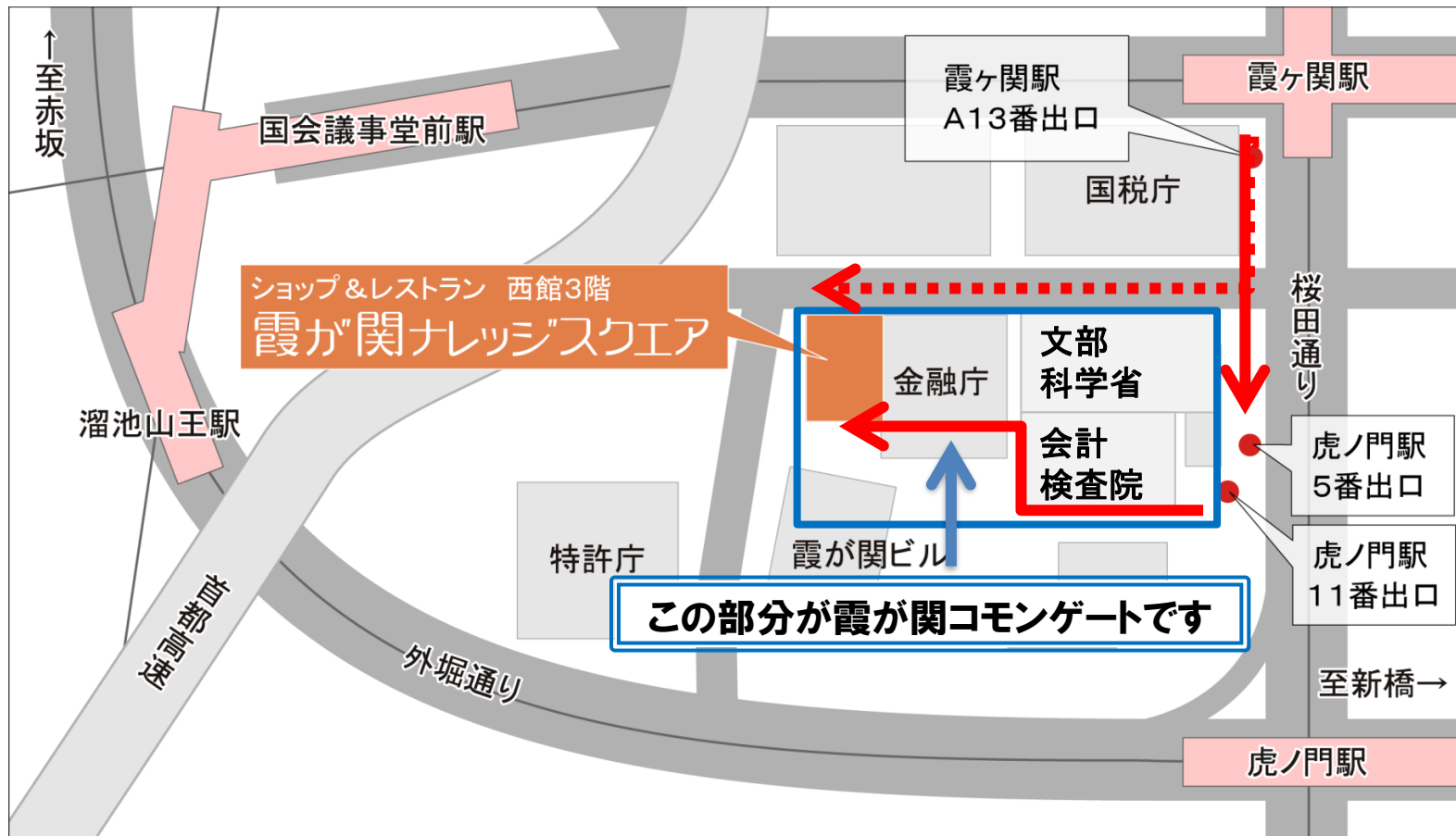
霞が関ナレッジスクエア案内図 (ビル名:霞が関コモンゲート西館)



霞ヶ関駅からお越しの方 (2ルート)

・A13番出口から桜田通りを虎ノ門交差点方面へ、旧文部省庁舎が過ぎたところで右折し虎ノ門駅の、5番・11番出口にでます。虎ノ門駅からは、下の案内をご覧ください。

・A13番出口から桜田通りを虎ノ門交差点方面へ、霞が関三丁目の信号で右折し「三年坂」をしばらく進んでください。文部科学省、金融庁を過ぎると、コモンゲートの入口があります。(点線ルート)

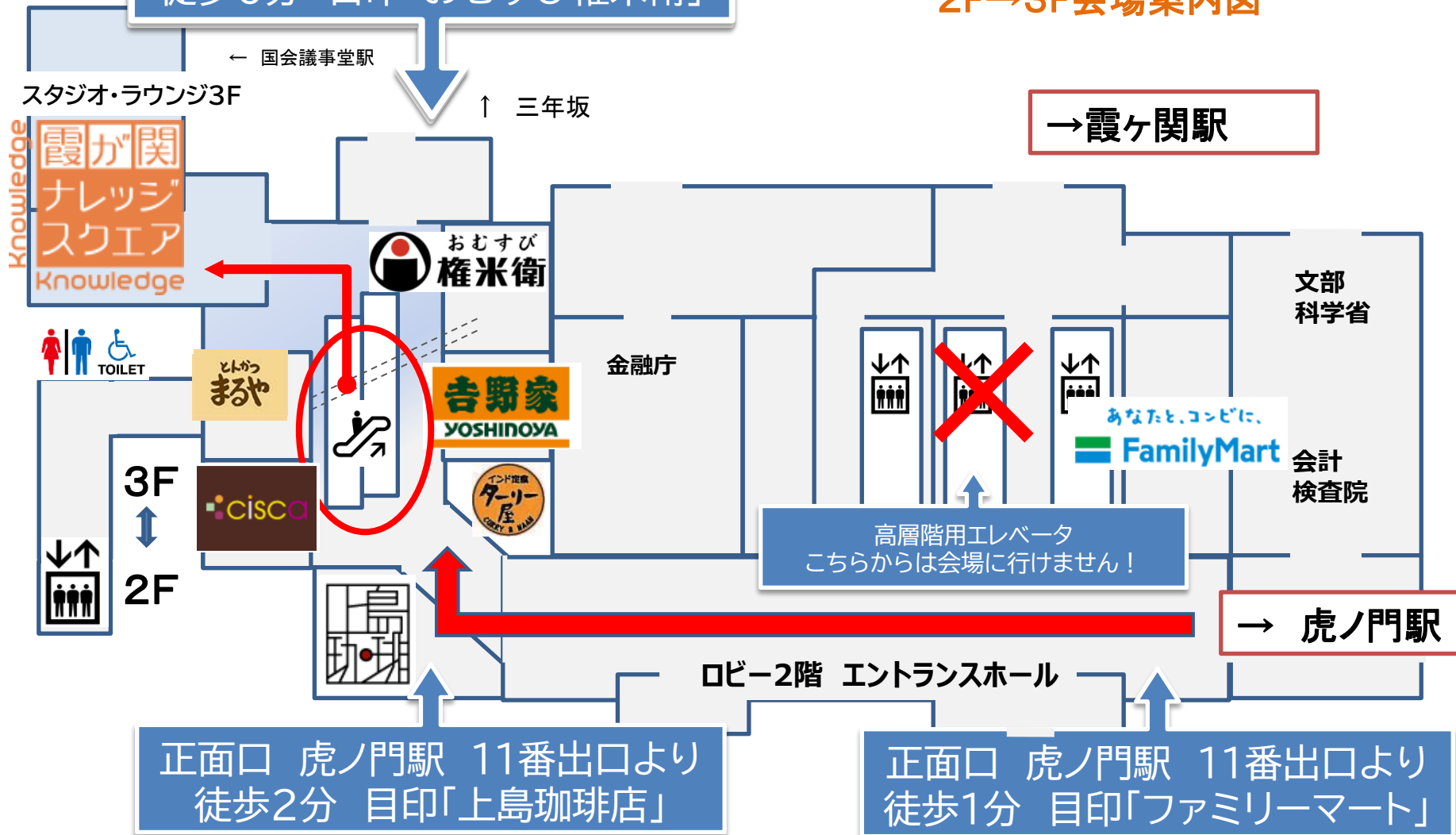


虎ノ門駅からお越しの方

5番・11番出口からエスカレータを登ると広場に出ます。正面に進み、右手に西館エントランスがございますので館内へお入りください。ご入館後すぐに左手奥へ進むと上島珈琲店があります。そのまま進みエスカレータの奥のエレベータで3Fにお越しください。通路を抜けると「霞が関ナレッジスクエア」入口が見えます。

裏口 霞ヶ関駅 A13番方面より
徒歩6分 目印「おむすび権米衛」

霞が関コモンゲート西館
2F→3F会場案内図



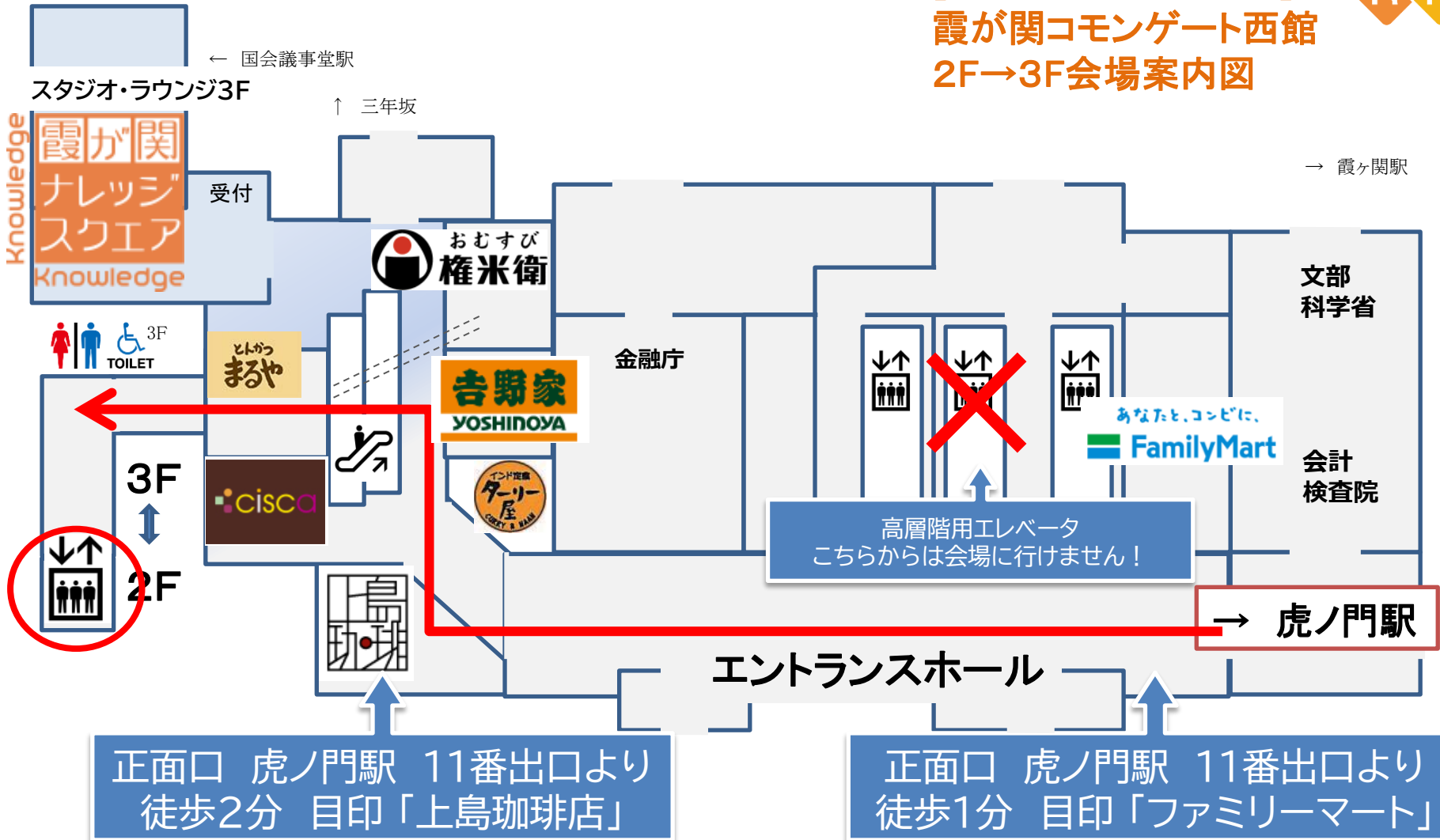
2F(ロビー階)から1つエスカレーターをご利用ください

【霞が関ナレッジスクエア】は3Fです

高層階用エレベータからは、会場に行けませんのでご注意ください



【車いすでご来館の方へ】
霞が関コモンゲート西館
2F→3F会場案内図



2F(ロビー階)からエレベータをご利用ください
会場は3Fです。

高層階用エレベータからは、会場に行けませんのでご注意ください