

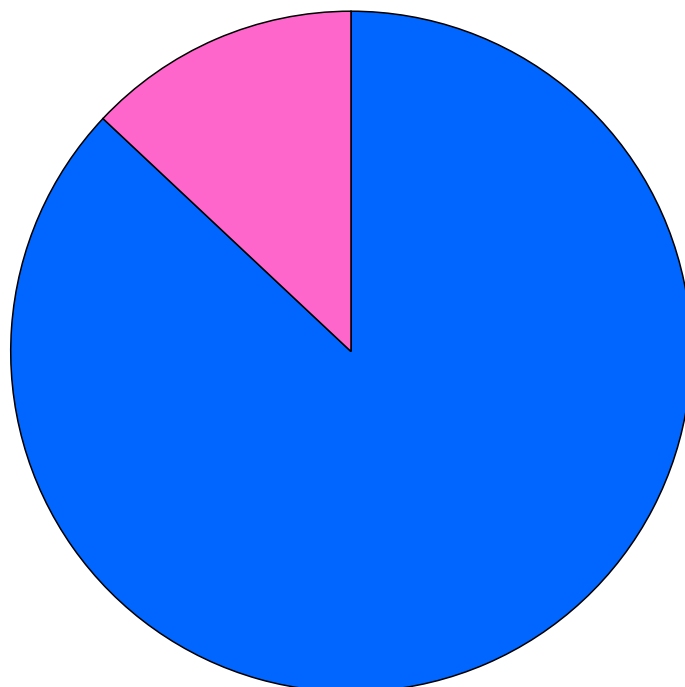
プログラム名 【メッセージfromKK2 第646号 (2020/9/11) 】 対面の講演会と
オンライン講演会についてのアンケート

単元名 RA

アンケートタイトル 【メッセージfromKK2】 (第645号
2020年9月11日発行) 恒久化に向かうオンライン教育に関

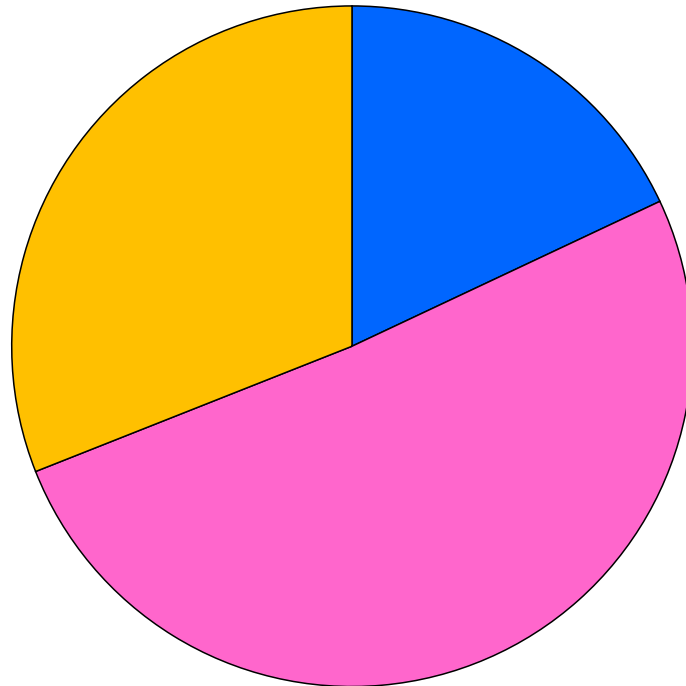
質問1 対面の講演会と比べて、オンライン講演会での【参加しやすさ】はどう変化しましたか？

No	解答	人数	%
1	参加しやすくなった	39	87%
2	変わらない	6	13%
3	参加しにくくなった	0	0%
合計		45	



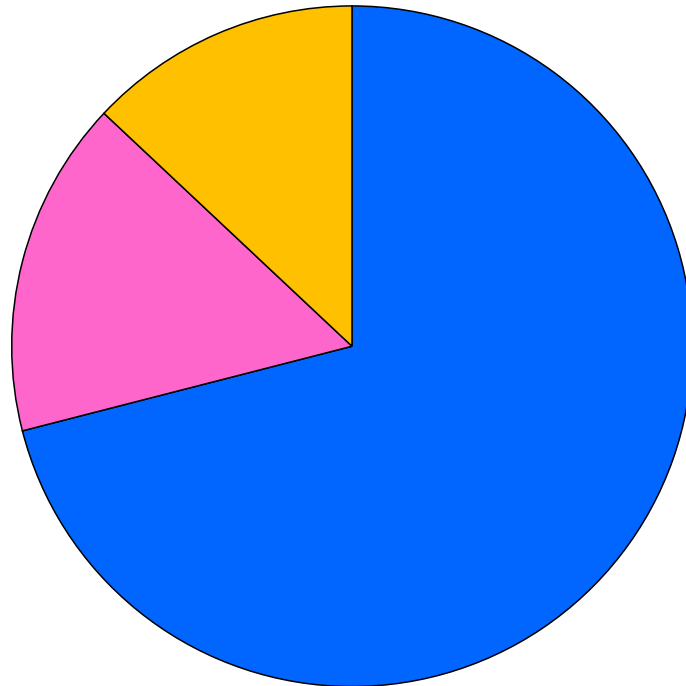
質問2 対面の講演会と比べて、オンライン講演会での【集中力】はどのように変化しましたか？

No	解答	人数	%
1	上がった	8	18%
2	変わらない	23	51%
3	下がった	14	31%
合計		45	



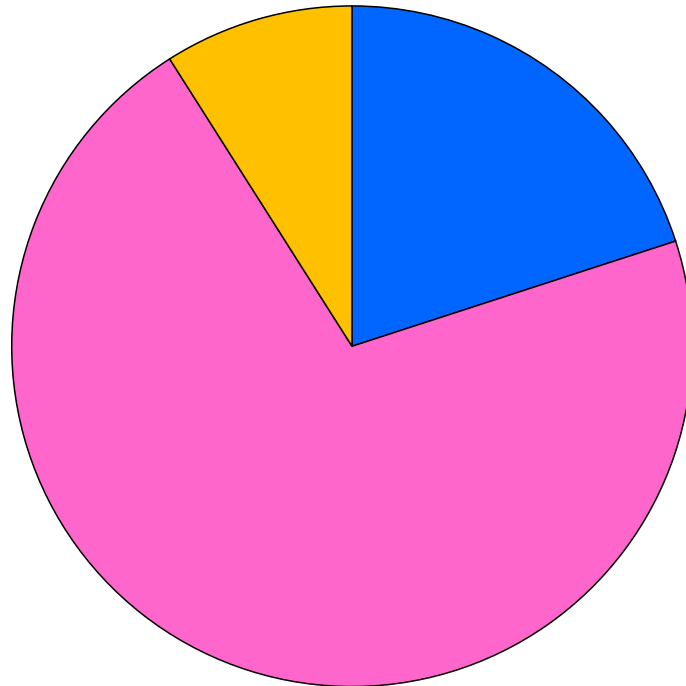
質問3 対面の講演会と比べて、オンライン講演会で【質問のしやすさ】はどう変化しました

No	解答	人数	%
1	しやすくなった	32	71%
2	変わらない	7	16%
3	しにくくなった	6	13%
合計		45	



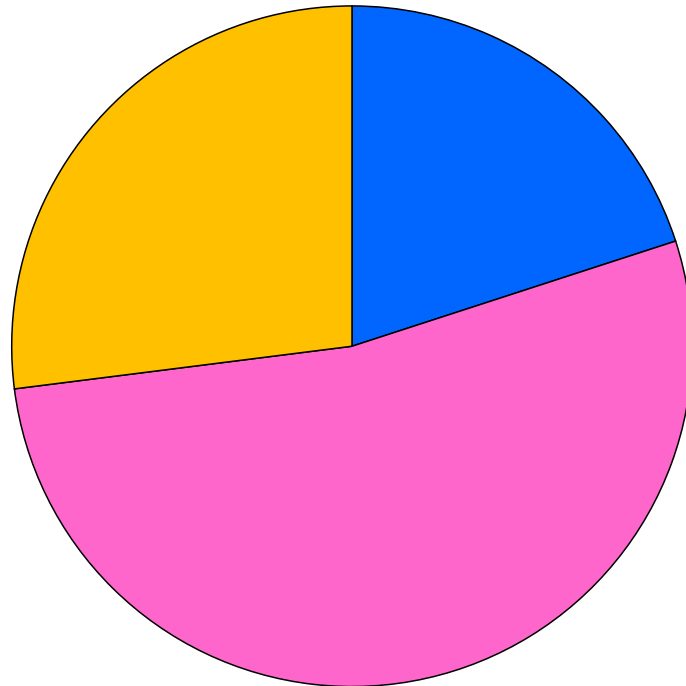
質問4 対面の講演会と比べて、オンライン講演会での【理解度】はどうか変化しましたか？

No	解答	人数	%
1	上がった	9	20%
2	変わらない	32	71%
3	下がった	4	9%
合計		45	



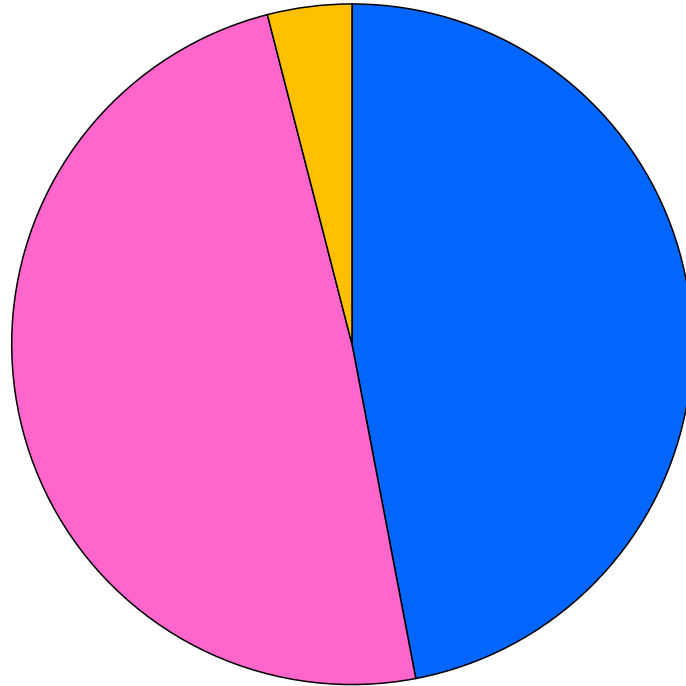
質問5 対面の講演会と比べて、オンライン講演会での【満足度】はどのように変化しましたか？

No	解答	人数	%
1	上がった	9	20%
2	変わらない	24	53%
3	下がった	12	27%
合計		45	



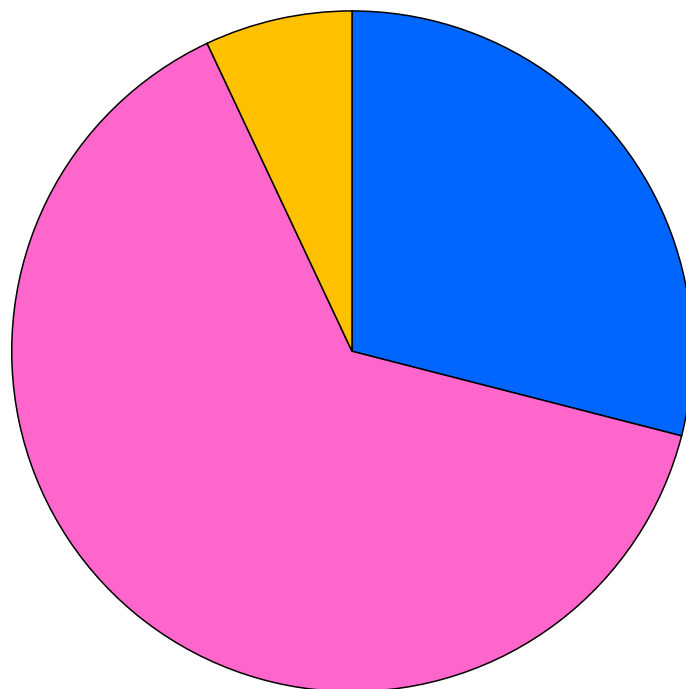
質問6 対面の講演会と比べて、オンライン講演会での【リピート度合い】はどう変化しましたか？

No	解答	人数	%
1	上がった	21	47%
2	変わらない	22	49%
3	下がった	2	4%
合計		45	



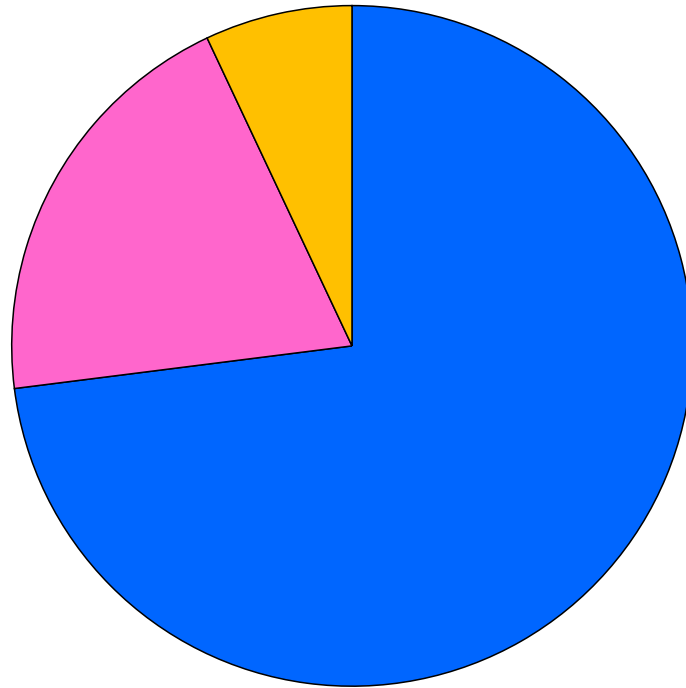
質問7 対面の講演会と比べて、オンライン講演会での【他の人を誘いたい程度】はどうか変化しましたか？

No	解答	人数	%
1	上がった	13	29%
2	変わらない	29	64%
3	下がった	3	7%
合計		45	



質問8 あなたの性別をお答え下さい

No	解答	人数	%
1	男性	33	73%
2	女性	9	20%
3	回答しない	3	7%
		合計	45



質問9 あなたの年代をお答え下さい

No	解答	人数	%
1	アソシエイト（～34歳）	6	13%
2	リーダー（35～59歳）	31	69%
3	シニア（60歳～）	8	18%
		合計	45

